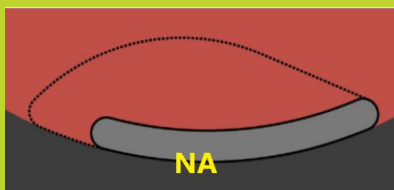


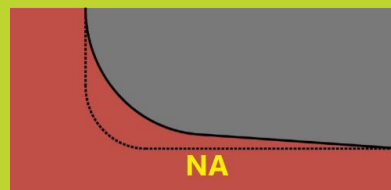
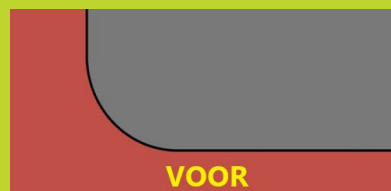
DE BANAAN



DE PADVERBREIDING



DE BOCHTVERBREIDING

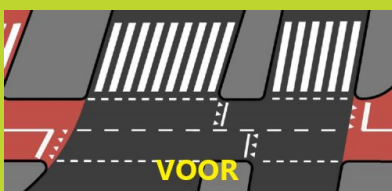


IN DE PRAKTIJK

Op dit kruispunt is goed te zien hoe de **banaan** en de **frietzak** in de praktijk kunnen worden toegepast. De banaan zorgt voor **meer ruimte** voor fietsers. De frietzak zorgt voor **betere geleiding** tijdens de oversteek.



DE FRIETZAK



LINKS/RECHTSAFFER



BREDER OPSTELVAK



DE KRUISMARKERING

